



Schau die Bilder an. Worum geht es? Sprich darüber.



Ferrienerlebnisse

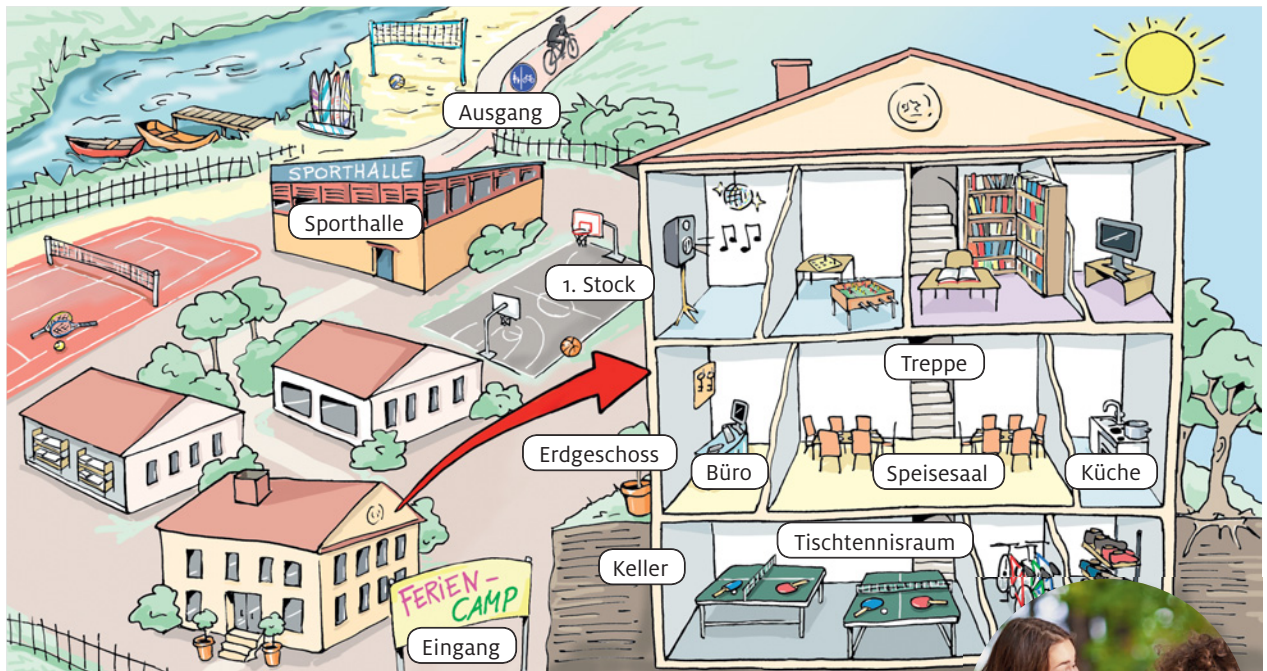
Das lernst du:

- Erlebtes erzählen
- sich orientieren
- Erlaubnis und Verbote aussprechen
- jemanden bitten/ auffordern
- Personen vergleichen
- im Haus
- Tätigkeiten im Haushalt
- Gegenstände im Haushalt
- Partizip Perfekt
- unpersönliches es + Akkusativ
- Imperativ mit Sie
- Komparativ und Superlativ



Geschichte: Ivo und das Feriencamp

1 Was gibt es im Feriencamp?



- ▲ Sag mal, Ivo, wie sieht denn so ein Camp aus?
- Na ja, man kommt vorn an und geht ins Büro. Das ist gleich beim ??? (1). In diesem Haus ist im ??? (2) auch der Speisesaal. Da geht man also zum Essen hin. Unten im ??? (3) gibt es einen Tischtennisraum. Und oben im ersten ??? (4) gibt es eine Disco, den Fernsehraum, eine ??? (5) und ein Spielzimmer mit Tischfußball und so. Dann sind rechts und ??? (6) zwei Häuser. Da wohnt man. ??? (7) die Jungen und links die Mädchen. Und ganz hinten ist die ??? (8). Drinnen im Camp gibt es einen ??? (9) und ein Basketballfeld. Draußen am ??? (10) gibt es Surfboards, Beach-Volleyball und ... einen Radweg.



im Haus
 Keller
 Erdgeschoss
 im ersten Stock
 Eingang
 Ausgang
 Treppe

unpersönliches es + Akkusativ
 Es gibt **einen** Tennisplatz.

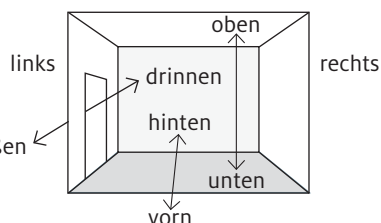
- a Schau das Bild an und lies den Dialog.
- 1/13 b Lies den Dialog noch einmal und ergänze die Wörter. Hör dann den Dialog zur Kontrolle.

→ AB 1-2 Zu schwer? Dann hör zuerst den Dialog.

2 So ein Quatsch!

- a Schau das Bild in 1 an und mach die Sätze richtig.

1. Die Küche ist oben im ersten Stock.
2. Die Sporthalle ist vorn.
3. Der Tennisplatz ist draußen am See.
4. Die Mädchen schlafen rechts.



sich orientieren
 vorn ↔ hinten
 unten ↔ oben
 drinnen ↔ draußen
 rechts ↔ links

- 1/14 b Hör die richtigen Sätze zur Kontrolle.

→ AB 3-4

3 Die Hausordnung


a Lies die Hausordnung. Zu welchen Abschnitten passen diese Titel?

- A Zeitplan
- B Ordnung im Zimmer
- C Regeln für den Sport
- D Tischdienst

b Lies die Hausordnung noch einmal und beantworte die Fragen.

1. Welche Uhrzeiten muss man einhalten?
2. Wann müssen die Jugendlichen schlafen gehen?

1/15 **c** Hör zu, zeig mit und lies mit.




die Sportgeräte benutzen



das Zimmer aufräumen



den Tisch decken




das Bett machen



den Müll wegbringen



das Geschirr zurückbringen



den Tisch sauber machen

d Lies die Hausordnung noch einmal. Was *muss* man machen?

→ AB 5 Was *darf* man machen? Finde die Tätigkeiten im Text.

4 Interviewspiel

a Sammelt an der Tafel Tätigkeiten im Haushalt. Verwendet die Tätigkeiten aus 3c und schreibt weitere dazu.

b So geht das Spiel: Schau im **PluMa** auf Seite 67 nach.

→ AB 5

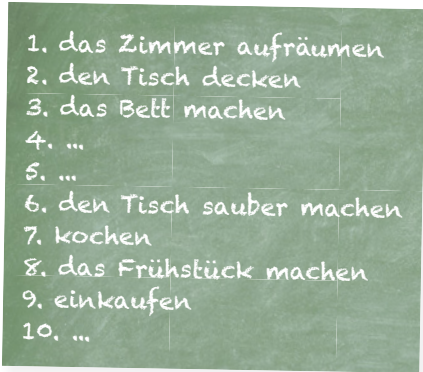
HAUSORDNUNG

Hallo, liebe Gäste. Bitte beachtet diese Punkte:

- 1 Jede Zimmergruppe muss selbst Ordnung im Zimmer machen: das Bett machen, das Zimmer aufräumen und den Müll in den Container im Keller bringen.
- 2 Das sind die Essenszeiten: Frühstück 8.00 Uhr • Mittagessen 12.30 Uhr • Abendessen 18.30 Uhr
- 3 Vor dem Essen decken die Zimmergruppen den Tisch. Nach dem Essen bringen sie das Geschirr zurück und machen die Tische sauber.
- 4 Die Nachtruhe beginnt um 22.30 Uhr.
- 5 Man darf die Sportgeräte benutzen, aber bitte vorher im Büro anmelden! Surfen nicht ohne Surflehrer!

TIPP
Konzentriere dich beim Lesen auf das, was du verstehst. Dann verstehst du, worum es im Text geht.

Erlaubnis und Verbote aussprechen
Man darf die Sportgeräte benutzen.
Man muss das Bett machen.



Tätigkeiten im Haushalt
den Tisch decken/
sauber machen
aufräumen
den Müll wegbringen
das Bett machen

5 Laute und Buchstaben: kurze Vokale vor Doppelkonsonant

- 1/16 **a** Hör zu und sprich nach.
- 1/17 **b** Lies laut. Hör dann die Sätze zur Kontrolle.

Vom Erdgeschoss geht eine Treppe in den Keller. ■ Im Zimmer sind vier Betten. ■ Jede Gruppe muss nach dem Mittagessen das Geschirr zurückbringen. ■ Der Tischtennisraum ist drinnen, der Tennisplatz draußen. ■ Herr Müller, kann man im Sommer hier schwimmen?

→ AB 6-7

So sprichst du den Vokal vor Doppelkonsonant

Den Vokal vor Doppelkonsonant spricht man kurz.



oss, epp, itt,
ann, umm, ell

6 Und jetzt du!


Frag deine Partnerin/deinen Partner.
Dann fragt sie/er. Du antwortest.

→ AB 7

Was machst du
gern im Haushalt?

... lieber ... oder ...?


7 Ivos Aufgaben im Camp



- 1/18 **a** Hör zu und schau die Bilder an.
- 1/18 **b** Hör noch einmal zu. Welches Bild passt nicht zu Ivos Erzählung? Was ist im Camp wirklich passiert? Was glaubst du?
- 1/19 **c** Schau die Bilder an. Hör die Aussagen und mach sie richtig. Hör dann die richtigen Aussagen zur Kontrolle.



Küchendienst



Geschirr



Tisch decken

Gegenstände im Haushalt

Geschirr:

Teller / Teller

Glas / Gläser

Tasse / Tassen

Besteck:

Löffel / Löffel

Messer / Messer

Gabel / Gabeln

TIPP

Lern Nomen immer mit dem Plural.

→ AB 8

8 Im Camp: Betten machen

- Mensch, ich habe noch nie ein Bett gemacht. Ich kann das einfach nicht. Herr Müller, kommen Sie doch bitte mal!
- Na, alles klar?
- Nein. Ich kann das nicht. **Helfen Sie mir bitte!**
- **Also, das musst du schon allein machen.**



jemanden bitten/ auffordern

Helfen Sie mir bitte!
Zeigen Sie doch mal.

Imperativ mit Sie

Sie **helfen** mir. →
Helfen Sie mir bitte!

1/20 **a** Hör zu und lies mit.

b Macht weitere Dialoge mit:

Frau Pelz **Machen Sie doch bitte mein Bett!** Na, hör mal!
Herr Meier **Wie geht das? Zeigen Sie doch mal!** Das geht so ...

1/21 **c** Hört die Dialoge zur Kontrolle.

→ AB 9-11

9 Anzeigen: Feriencamps



Sportcamp „Europa“

für Jugendliche ab 14 Jahren
direkt am Thunersee/Schweiz
Zwei-Bett-Zimmer wie im Hotel,
Vollpension, kein Küchendienst,
viele Wassersportmöglichkeiten

A


Jugendcamp „Sommerspaß“,
nur 2 km vom Wolfgangsee
großes Schwimmbad, Tennisplätze
und weitere Sportangebote;
auf Wunsch Reitunterricht auf
einem Reiterhof in der Nähe

B

FERIENCAMP

„Mondsee“ Österreich, direkt am See
für Jugendliche von 12 bis 16 Jahren
Tennisplatz, Beachvolleyball und
weitere Sportangebote: Schwimmen
und Windsurfen im See;
auf Wunsch Surf- und Tenniskurse



C

KINDER-FERIENCAMP

FÜR KINDER VON 8–10 JAHREN

Liebe Eltern! Bringen Sie Ihre Kinder zu uns!
Und holen Sie sie nach zwei Wochen glücklich ab.
Bei uns gibt es Spielplätze, Ponys, Basteln und vieles mehr.
Und sicher keine Langeweile!
Und noch etwas: Geben Sie bitte kein Taschengeld mit!
Schreiben Sie den Namen in alle Kleidungsstücke!
Wir freuen uns auf Sie und Ihre Kinder.
Ihr Team vom Kinder-Camp am Ammersee.

D

a Lies die Anzeigen. In welchem Camp war Ivo?

b Stell deiner Partnerin/deinem Partner Fragen zu den Anzeigen mit
Wo? Wer? Was? Wann? Frag auch so:

Möchtest du einmal in ein Feriencamp fahren?
Wie muss das Camp sein?

Wohin möchtest ...?
Was muss es da geben?

c Lies noch einmal Anzeige D. Gib den Eltern weitere Anweisungen.

ein Buch mitgeben
die Telefonnummer aufschreiben
das Lieblingsspielzeug nicht vergessen ...

→ AB 9-11

Cover: © Clover Images/Strandperle

Uz: © Digital Wisom

S. 3: Modul 9 © Thinkstock/iStock/Jacek Chabraszewski; Modul 10: Hintergrund © Thinkstock/iStock/Maridav; 1. Spalte von oben:

© fotolia/Katarzyna Bialasiewicz; © iStock/Eva Katalin Kondoros; © Thinkstock/iStock/Leslie Banks; 2. Spalte von oben: © Thinkstock/iStock/bwancho; © iStock/Johnny Greig; © Thinkstock/iStock/shvili; Modul 11: Haus © Robert Metzger, Rickenbach; Personen von links: © Thinkstock/Monkey Business Images/Stockbroker; 2x © Thinkstock/iStock/Spotmatik; © Thinkstock/Purestock; PluMa © Thinkstock/iStock/ronaldino3001

S. 7: A © Thinkstock/iStockphoto; B © fotolia/Jonas Brodd; C © Thinkstock/liquidlibrary/Jupiterimages; D © Thinkstock/iStock/Maria Grushevskaya; E © Thinkstock/iStock/LIVINUS; F © Thinkstock/iStock/FooTToo; G © iStock/duncan1890; H © Thinkstock/iStock/Marzia Giacobbe; I © Getty Images/Danita Delimont/Gallo Images

S. 8: 1 © Thinkstock/iStock/fad1986; 3: links © Thinkstock/iStock/Paffy69; rechts © Thinkstock/iStock/panic_attack; 4 © Thinkstock/iStock/alisbalb; A © Thinkstock/Stockbyte/Jupiterimages; B © Thinkstock/iStock/monkeybusinessimages; C © Thinkstock/iStock/Deklofenak; D © MEV

S. 9: oben © Thinkstock/iStock/michal_staniewski; Mitte: Junge mit Fahrrad © Thinkstock/iStock/prudkov; Windsurfen © Thinkstock/iStock/SPrada; Basketball © iStock/Sergey Novikov; unten © Thinkstock/iStock/Jacek Chabraszewski

S. 10: Hintergrund Smartphone © Thinkstock/iStock/chaofann; N © Thinkstock/iStock/michal_staniewski; E Garten © Thinkstock/iStock/Jacob Ammentorp Lund; E baden © Thinkstock/iStock/Serge-Kazakov; R wandern © Thinkstock/Stockbyte; M reiten © Thinkstock/iStock/YanLev; R Fahrrad © Thinkstock/iStock/prudkov; O © www.cartomedia-karlsruhe.de; E Balkon © Thinkstock/iStock/KayTaenzer; S © PantherMedia/Kati Neudert; I, M Porträt © Thinkstock/iStock/Jacek Chabraszewski; F © irisblende.de

S. 13: Foto © Thinkstock/iStock/Jacek Chabraszewski

S. 14: Ü4 Tafelhintergrund © Thinkstock/iStock/Maridav

S. 15: Foto © Thinkstock/iStock/Jacek Chabraszewski

S. 16: A © Thinkstock/iStock/KOHB; B © Thinkstock/iStock/S-S-S; C © Thinkstock/iStock/davidcreacion

S. 17: P © iStock/Sergey Novikov; E © iStock/sturti; C © Thinkstock/iStock/SPrada; A © Glow Images/imagebroker.com; M © Thinkstock/iStock/JackF; R © Thinkstock/iStock/Szabolcs Takacs; N © iStock/Serghei Starus; Junge und Mädchen © Thinkstock/iStock/Jacek Chabraszewski

S. 18: Ü2 © Thinkstock/Photodisc; Ü3: Tafelhintergrund © Thinkstock/iStock/Maridav; Junge © Thinkstock/iStock/Jacek Chabraszewski

S. 21: Ü3: Schwimmen © Thinkstock/iStock/yuran-78; Logo © iStock/YU22; Ü5 © Thinkstock/Jupiterimages

S. 23: Mädchen krank © fotolia/Katarzyna Bialasiewicz; Arzt © fotolia/Picture-Factory; Aushang Einladung: Hintergrund © Thinkstock/iStock/Maridav; 1. Spalte von oben: © fotolia/Katarzyna Bialasiewicz; © iStock/Eva Katalin Kondoros; © Thinkstock/iStock/Leslie Banks; 2. Spalte von oben: © Thinkstock/iStock/bwancho; © iStock/Johnny Greig; © Thinkstock/iStock/shvili; Junge SMS schreiben © Thinkstock/iStock/shvili; Futsal © mauritius images/Alexander Mitrofanov/Alamy

S. 24: Hintergrund © Thinkstock/iStock/Maridav; 1. Spalte von oben: © fotolia/Katarzyna Bialasiewicz; © iStock/Eva Katalin Kondoros; © Thinkstock/iStock/Leslie Banks; 2. Spalte von oben: © Thinkstock/iStock/bwancho; © iStock/Johnny Greig; © Thinkstock/iStock/shvili

S. 25: Futsal © ddp images/Xinhua, Text © Rainald Kauer, Bacharach

S. 27: links © Thinkstock/iStock/bwancho; rechts © fotolia/Katarzyna Bialasiewicz

S. 28: © Thinkstock/iStock/Leslie Banks

S. 29: Arzt © fotolia/Picture-Factory; Praxisschild © Thinkstock/iStock/Robert Eastman; Frau © Thinkstock/Getty Images/Jupiterimages

S. 30: Foto © fotolia/Picture-Factory

S. 31: © mauritius images/Alexander Mitrofanov/Alamy

S. 32: Junge © Thinkstock/iStock/shvili; Mädchen © fotolia/Katarzyna Bialasiewicz

S. 33: Ü8 © Thinkstock/iStock/shvili

S. 34: Junge © iStock/Louis-Paul St-Onge, Pikto Fußball © Thinkstock/iStock/davidcreacion; Ü1b: 1 © Thinkstock/iStock/bergserg; 2a © Thinkstock/iStock/Petrichuk; 2b © Thinkstock/iStock/brown54486; 3a © Thinkstock/iStock/thehague; 3b © Thinkstock/iStock/rcaucino; 4a © SV Raika Weerberg; 4b © Thinkstock/iStock/susaro; 5a © fotolia/pololia; 5b © Thinkstock/iStock/olezzo; 6a © Thinkstock/Stockbyte/Jupiterimages; 6b © Thinkstock/Pixland

S. 35: Statistik: Junge © Thinkstock/iStock/Roman_Gorielov; Mädchen © Thinkstock/iStock/rbv; Ü2b: Ski © PantherMedia/Alexander Rochau; Tennis © fotolia/fresnel6; Logo Fußball © Thinkstock/iStock/susaro; Turnen © iStock/oleg66; Schwimmen © Thinkstock/Pixland; Logo Tischtennis © Thinkstock/iStock/Andrej Ivosev
S. 37: oben © PantherMedia/Vaitekune; mitte rechts © fotolia/weenee; mitte links: Haus © Robert Metzger, Rickenbach; Personen von links: © Thinkstock/Monkey Business Images/Stockbroker; 2x © Thinkstock/iStock/Spotmatik; © Thinkstock/Purestock; unten rechts © Thinkstock/iStock/ShotShare; unten links © Thinkstock/iStock/rclassenlayouts

S. 38: Haus © Robert Metzger, Rickenbach; Personen von links: © Thinkstock/Monkey Business Images/Stockbroker; 2x © Thinkstock/iStock/Spotmatik; © Thinkstock/Purestock

S. 39: von links: © Thinkstock/iStock/Spotmatik; © Thinkstock/Monkey Business Images; © Thinkstock/Purestock; © fotolia/sanneberg; © fotolia/phoenix021; © Thinkstock/Photodisc/Michael Blann

S. 40: 1. Reihe von links: © Thinkstock/iStockphoto/Olga Popova; © Thinkstock/iStock/mayamo; © fotolia/Laura Jeanne; © iStock/ranplett; © iStock/kgfoto; 2. Reihe von links: © Thinkstock/iStock/Noam Armonn; © Thinkstock/iStockphoto/Alena Dvorakova; © Thinkstock/iStockphoto; © iStock/RedHelga; © Thinkstock/iStock/Viktar; 3. Reihe von links: © iStock/milanfoto; © fotolia/Mara Zengalieta; © iStock/adisa; © Thinkstock/iStock; © Thinkstock/iStock/Andrei Männik; 2x © Thinkstock/iStock/photka

S. 41: Ü6 © Thinkstock/Stockbyte/George Doyle

S. 42: Ü1 © PantherMedia/Vaitekune; Ü2: links © Thinkstock/Monkey Business Images; rechts © Thinkstock/Purestock

S. 43: Ü3 © Thinkstock/Purestock; Ü4 © Thinkstock/iStock/monkeybusinessimages

S. 44: Junge © Thinkstock/Photodisc/Michael Blann; Mikrofon © fotolia/Ersin Kurtal; Marimba © Thinkstock/iStock/Trodler

S. 45: 1 © iStock/querbeet; 2 © Thinkstock/iStock/walencienne; 3 © Thinkstock/iStock/TBE; 4 © Glowimages/Imagebroker RM/Karl F. Schöfmann; 5 © Thinkstock/iStock/Arndale

S. 49: oben © fotolia/Picture-Factory; unten © fotolia/Carola Schubbel

S. 51: Haus © PantherMedia/M. Perez Leal

S. 55: Hund © Thinkstock/AbleStock.com; Reihenhäuser © PantherMedia/M. Perez Leal

S. 57: Foto © Hueber Verlag/Iciar Caso

S. 58: Rock © Thinkstock/iStock/Tarshanova; Mütze © Thinkstock/iStock/Ilya_Starikov

Quellenverzeichnis

S. 59: Ü3: 1. Reihe von links: © fotolia/Alexandra Karamyshev; © Thinkstock/iStock/JoyTasa; 2x © Thinkstock/iStock/Carol_Anne; 2. Reihe von links: © Thinkstock/iStockphoto; © Thinkstock/Hemera/Evgenii Karamyshev; © iStock/largeformat4x5; © Thinkstock/iStock/Lalouetto
S. 62: © Thinkstock/iStock/JackF
S. 63: Ü3a, Ü3c: links © PantherMedia/Ingram Vitantonio Cicorella; rechts © Thinkstock/DigitalVision/Allan Danahar; Ü3d © Thinkstock/Wavebreakmedia Ltd
S. 65: Riesenrad © Thinkstock/iStock/ronaldino3001; Spiel © Thinkstock/iStock/RoterPanther; Maibaum © iStock/graphit77
S. 67: Übungsvarianten: Tafelhintergrund alle © Thinkstock/iStock/Maridav
S. 74: Girlande (wdh. S. 75) © Thinkstock/iStock/www.pelzinger.de; Polaroid Oktoberfest © PantherMedia/Michael Kupke; Mädchen © Thinkstock/iStock/PeJo29; Junge © fotolia/mma23; Pferdewagen © Thinkstock/iStock Editorial/juergen2008; Hintergrund Papier © Thinkstock/iStock/Hiroyuki Akimoto; Brezel © Thinkstock/iStock/

Grafner; Ludwig von Bayern © Thinkstock/iStock/Georgios Kollidas; Oktoberfest schwarz-weiß © INTERFOTO/Friedrich Rauch
S. 75: Achterbahn © iStock/filmfoto; Wurfhütte © Thinkstock/Polka Dot Images; Festzelt © iStock/tichr; Riesenrad © MEV/Kitz Mark; Lebkuchenherz © Thinkstock/iStock/demarco-media
S. 76: Hintergrund Papier © Thinkstock/iStock/Hiroyuki Akimoto ; Geschirrstand © Thinkstock/iStock/AMzPhoto; DOM © iStock/Meinzahn; Freimarkt © fotolia/chrisstockgraphy; Dampflok © Thinkstock/iStock/anyaivanova; Züri-Fäscht © Verein Zürcher Volksfeste; Herbstmesse Basel © fotolia/Leonid Andronov; Illu Feuerwerk © Thinkstock/iStock/radenmas; Feuerwerk © Thinkstock/iStock/Larry St. Pierre
S. 77: Maibaum oben links © MEV; Maibaum oben rechts © iStock/Dieter Hawlan; Maibaum-Aufstellen © iStock/filmfoto; Maibaum-Kraxeln © iStock/M_MUC1968; Maibaum unten rechts © iStock/Carso8o
Alle weiteren Bilder: Florian Bachmeier, Schliersee
Bildredaktion: Nina Metzger, Hueber Verlag, München